



## NOVÉ VERZE KELWIN

2 / 2002

Vážení uživatelé,

dostalo se Vám do rukou CD s novými verzemi programu KelWin. Přečtěte si prosím pozorně následující stránky, neboť mezi novinkami jistě naleznete i takové, které při své práci využijete.

### Instalace nových verzí

---

Před instalací nových verzí proveďte zálohu dat všech modulů! Ukončete všechny spuštěné programy, vložte instalační CD do mechaniky a vyčkejte zobrazení úvodního okna.

V otevřeném úvodním okně se pod tlačítkem Informace skrývá kopie našich internetových stránek, kde naleznete mj. popis jednotlivých modulů, ceníky, reference a kontakty. Pod Dokumenty se skrývají podrobné příručky k jednotlivým modulům.

Instalaci spusťte tlačítkem **KelWin**. Dále pokračujte dle instrukcí instalátoru.

Pokud se Vám po vložení CD do mechaniky úvodní okno nezobrazí, otevřete na ploše Tento počítač a klikněte pravým tlačítkem myši nad ikonou CD mechaniky. Vyberte volbu Instalace systému KelWin (vynechá úvodní okno), pokud se tato volba nenabízí, vyberte Otevřít a spusťte Setup.exe.

*Upozornění: procedura „Instalátor hledá nainstalované součásti“ může trvat i několik minut, trpělivě vyčkejte dokončení.*

### Společné změny

---

V úvodní obrazovce programu - Agendě lze potlačit (G-) nebo povolit (G+) grafické nastavení programu.

V *tranzitech* přibyla možnost exportu a importu metodu RAR prostřednictvím emailu. V *tranzitech* je doplněna kontrola datumu importovaných dokladů na účetní období. V případě, že je nějaký doklad mimo zpracovávané účetní období, budete upozorněni na tuto skutečnost a nabídne se vám možnost ukončení nebo pokračování v importu dat.

Přibyla další tlačítko v tisku, a to tisk PDF, který podporuje PDF factory. Vytvořený dokument lze přečíst pomocí programu Acrobat Reader, který je dodáván na našem CD. Tento dokument lze posílat emailu. Program PDF Factory můžete zakoupit v naší firmě.

V modulu *Podvojného účetnictví* ve volbě *Nástroje–Nastavení modulu* lze potlačit či zpřístupnit historii změn účetních záznamů a ostatních dokladů. V případě, že historie změn je zpřístupněna, se provádí archivace změn následujících dokladů:

- bankovních výpisů,
- pokladních dokladů,
- faktur přijatých,
- faktur vydaných,
- odběratelů a konečných odběratelů,
- objednávek,
- dodacích listů,
- mezd a personalistiky,
- účetních dokladů
- a daňových dokladů.

U každého dokladu se archivují změny a můžete je navzájem srovnávat. Každá změna má své označení: N – nový doklad, E – editace dokladu, Z – zrušení dokladu, A – automatizovaný doklad.

Ve *Vstupu dokladů* na pravé tlačítko ve volbě Ukaž historii dokladu se zobrazí změny aktuálního dokladu.

V *Návodě—O aplikaci* jsou doplněny údaje o číslu verze, z kterého je dne a kdy byla aplikace nainstalována.


Moduly *Faktury přijaté, vydané, Zakázky a objednávky, Skladové hospodářství* přibyla ve Vstupu dokladů volba Události, která slouží k evidenci informací a událostí konkrétního dokladu.

V modulech *Faktury přijaté, vydané, Zakázky a objednávky, Skladové hospodářství* je možnost si nastavit různý počet desetinných míst pro položky a hlavičku v zahraniční měně. Tato volba je vhodná při cenách zboží s cenou zadanou na čtyři desetinná místa (např. u faktur přijatých) a zároveň v hlavičce evidovat celkové částky na dvě desetinná místa kvůli platbám.

V *Číselníku služeb* lze určit, zda daná služba se má nabízet pouze pro prodej či nákup.

## Podvojný účetnictví

---

Na horní listě pod ikonou  přibyla další varianta kalkulačky, a to tzv. *Daňová kalkulačka - orientační výpočet daně z příjmu*.

### Tiskové sestavy

V sestavě *Předvaha* přibyla další sestava *Předvaha s názvy účtů*, která obsahuje číslo účtu a jeho konkrétní název z účtové osnovy.

Sestavy *Přehled saldokonta a Přehled závazků a pohledávek* můžete vytisknout za více ročníků.

V uživatelských sestavách a výkazů došlo k rozšíření ve výběru rozsahu a v nastavení parametrů.

## Faktury vydané

---

Na pravé tlačítko ve Ukaž platbu přibyla tlačítka *Vlož platbu* či *Zrušení platby pro tvorbu ručních dokladů*.

Došlo k úpravě párovacích symbolů pro zaúčtování zálohy konečných faktur, které vznikly ze zálohových faktur.

V editaci faktury v záložce *Dodací list(y), poznámka* a ostatní přibyla tlačítko *Vložení a propojení s výdejkou*, kde si můžete označit několik dodacích listů, které patří k dané faktuře. Výdejky se propojí s fakturou a položky z výdejek budou vloženy do faktury.

Při vytvoření stornované faktury na fakturu, která nebyla zaúčtována, lze již provést zaúčtování obou daňových dokladů.

V *číselníku Konečných odběratelů* přibyla možnost tisku obálek.

V *Nástrojích* přibyla další kontrola, a to *Kontrola faktur, plateb a účetnictví dle saldokontních účtů*.

V *Nástrojích-Nastavení modulu-Nastavení skladu* lze nastavit, zda chcete generovat výdejku pro zálohovou fakturu či proformu.

Při tisku pokladního dokladu z fakturace přibyla možnost zadání datumu pokladního dokladů.

### Tiskové sestavy

V sestavě *Výpis podle odběratelů* přibyla tlačítko s ročníkem, které umožní propojení vystavených faktur mezi ročníky. V případě faktur loni vystavených, vezme v úvahu tu nejnovější. Tato volba je vhodná pro výpis všech vystavených faktur daného odběratele za více roků (zaplacených či nezaplacených).

V sestavě *Stav pohledávek ke dni* přibyla možnost zahrnout platby spárované s fakturami pozdějšího data. Je možno využít pro lepší odkontrolování saldokontních účtů (311 či 324), kdy lze do sestavy souhrnně nechat vypsát platby, které vznikly před vznikem faktury.

V sestavě *Odsouhlasení vzájemných závazků a pohledávek* můžete tlačítkem *Sumář/návrh zápočtu* si zvolit výpis firem, které mají pouze závazky, pouze pohledávky či oboje. Tato sestava je vhodná jako podklad pro zápočet.

Přibyla nová sestava *Výpočet bonusů*. V této sestavě můžete pro každou položku objednávky, výdejky či faktury zadat bonusy, které se v této sestavě sečtou. Sestava je vhodná pro odměňování dealerů.

## Faktury přijaté

---

Na pravé tlačítko ve vstupu dokladů v Ukaž platbu přibyla tlačítka *Vlož platbu* či *Zrušení platby pro tvorbu ručních plateb*.

Došlo k úpravě párovacích symbolů pro zaúčtování zálohy konečné faktury, které vznikly ze zálohových faktur.

V editaci faktury v záložce *Dodací list(y), poznámka* a ostatní přibyla tlačítko *Vložení a propojení s příjmkou*, kde si můžete označit několik dodacích listů, které patří k dané faktuře. Příjemky se propojí s fakturou a položky z příjmem budou vloženy do faktury.

Při vytvoření stornované faktury na fakturu, která nebyla zaúčtována, lze již provést zaúčtování obou daňových dokladů.

V *Nástrojích* přibyla další kontrola, a to *Kontrola faktur, plateb a účetnictví dle saldokontních účtů*.

V *Nástrojích-Nastavení modulu-Nastavení skladu* lze nastavit, zda chcete generovat příjemku pro zálohovou fakturu či proformu.

## Tiskové sestavy

V sestavě *Výpis podle dodavatelů* přibyla tlačítka s ročníkem, které umožní propojení přijatých faktur mezi ročníky. V případě faktur loni vystavených, vezme v úvahu tu nejnovější. Tato volba je vhodná pro výpis všech přijatých faktur daného dodavatele za více roků (uhrazených či neuhrazených).

V sestavě *Stav závazků ke dni* přibyla možnost zahrnout platby spárované s fakturami pozdějšího data. Je možno použít pro lepší odkontrolování saldokontních účtů (321 či 314), kdy lze do sestavy souhrnně nechat vypsát platby, které vznikly před vznikem faktury.

## Banka

V *Dokladech* přibyla možnost vystavení příkazů k úhradě do zahraničí včetně tisku a možnosti poslat příkazů do ABO zpracování.

## Zakázky a objednávky

V případě generování objednávek v záložce *Ostatní* přibyla možnost zohlednit pouze aktivní karty a při zjišťování množství závazných objednávek se lze rozhodnout, zda-li chcete objednávky dle datumu plnění či datumu vystavení.

V záložce *Položky* přibyla možnost zadávat alternativy v objednávkách.

V záložce *Ostatní* přibyla možnost Převodu na Euro a CZK.

V záložce *Ostatní* přibyla možnost zadávat hmotnosti netto a brutto.

V záložce *Ostatní-Přepočet cen* v případě, že změníte např. dealera, se znovu provede přepočet cen položek u objednávek typu V.

V *Nástrojích* přibyla další kontrola, a to Kontrola hlaviček a položek.

V *Nástrojích-Nastavení modulu* lze povolit nebo zakázat vícenásobný výskyt stejného kódu v rámci stejné objednávky. Upozornění: Jestliže, že chcete mít povolen vícenásobný výskyt stejného kódu, pro správný odpočet objednávky v dodacím listu se nedoporučuje změny pořadí položek v dodacím listu.

## Sklady

V editaci dodacího listu v záložce *Pomocné informace, servis/reklamace* přibyla tisková sestava ve volbě Speciální tisk, a to Tisk PLU, MOC a zadanou cenou v dokladu, která vytiskne ceny zadané v dodacím listu a aktuální prodejní cenu. Tato sestava je vhodná pro maloobchodní prodej.

V editaci dodacího listu v záložce *Pomocné informace, servis/reklamace* je možnost si určit, zda dodací list je reklamace či servis.

Ve volbě *Hromadného přečtení skladových karet* přibyla v záložce *Dle množstevních cen* volba Založit cenové hladiny ze skladové karty. Tato volba je vhodná pro přecenění podobných skladových karet. U vybrané skladové karty si zadáte nové množstevní ceny. Zadané množstevní ceny vybrané skladové karty se zkopírují do ostatních vybraných karet.

Došlo ke změně výpočtu prodejní ceny u procentní dealerů. V případě, že je zadána nulová sleva u dealera, dochází k přesunu na další zadanou cenu.

V *Číselníku Sklady* je možnost zadávat různá střediska podle typu pohybu.

V *Číselníku Sortiment* přibyla možnost u jednotlivých druhů sortimentů zaškrtnout volbu Používat výrobní čísla. Dále je možnost provést Změnu sortimentu, která slouží ke změně zařazení skladových karet do jiného sortimentu. Po této volbě lze aktuální sortiment zrušit.

V případě, že v *Nastavení modulu-Účetní informace* zaškrtnete volbu *Tvorba cenové úpravy pro nulové a nenulové ocenění na konci průměrovaného období* a zvolíte, jakým typem bude pohyb zaúčtován. Tuto úpravu můžete využít pro automatické generování cenové úpravy (doklad se bude označovat jako CUPR) na konci průměrovaného období. Tato úprava se týká skladových karet, které mají nulové množství na skladě a nenulové ocenění.

## Tiskové sestavy

V sestavě *Inventura* přibyla další tisková sestava Stav výrobních čísel, která provede inventuru skladových karet s výrobními čísly

V tiskových sestavách je rozšířena informace o druhu ceny (účetní cena je vypočtená skladová cena k danému dni a skladová cena je cena na skladové kartě po posledním zprůměrování).

V sestavě *Skladová karta* byla upravena a rozšířena možnost třídění.

V *uživatelských sestavách* nově přibyla možnost Uživatelské sestavy – maticové, kde lze si nadefinovat pro každou buňku výčet skladových karet nebo sortimentů a výpočetní funkci (např. příjem v MJ, výdej v MJ, vážený průměr, apod.). Výpočet lze propojit s excelovými vzorci. Výsledek lze poslat přímo do excelové tabulky či šablony. V šabloně lze nastavit formát, barvy, rámování či vzorce. Není podmínkou mít definované všechny buňky matice uživatelské sestavy. Při stisknutí pravého tlačítka prvního řádku/sloupce lze vložit či zrušit řádek/sloupec.

## Evidence majetku

---

Ve spodní části přehledu drobného majetku přibyl tlačítko *Vyřazení*, které alternuje ikonu .

V lokální nabídce vyvolané pravým tlačítkem myši nad majetkem v seznamu naleznete *Ukaž zařazení* a *Ukaž vyřazení*. Volby zobrazí příslušný účetní doklad, pokud byl majetek zařazen/vyřazen v daném účetním období.

Na základě změn v Postupech účtování týkajících se drobného majetku došlo v KelWinu k následujícím úpravám:

1. V číselníku Typů zaúčtování dlouhodobého majetku přibyla volba *Účetní odpisy jsou daňově uznatelné*. Pro drobný majetek (a také nehmotný majetek), který se rozhodnete zařadit do dlouhodobého majetku dle nových Postupů účtování, doporučujeme vytvořit nový Typ zaúčtování. Zaškrtnutím volby *Účetní odpisy jsou daňově uznatelné* zajistíte, že daňové odpisy majetkových karet tohoto typu budou shodné s účetními odpisy. V těchto kartách se nebude nabízet k výběru odpisová skupina ani daňové odpisy.

Z důvodu operativních změn v názvech tiskových sestav doporučujeme provést akci *Nástroje – Nastavení tiskových sestav – Kontrola sestav* pro aktualizaci názvů ve vaší instalaci.

### Tiskové sestavy

V sestavách *Přehled majetku* a *Přehled drobného majetku* je nová volba *Včetně vyřazeného majetku*. V sestavě majetku k určitému dni se po jejím zaškrtnutí zobrazí i majetek vyřazený v daném účetním období do daného dne.

## Mzdy a personalistika


---

Při zadávání mzdy na dohodu o provedení práce přibyl automatické hlídání překročení limitu 100 hodin.

V seznamu pracovních poměrů v záložce *Dovolená* přibyla další políčka, a to kráceno, proplaceno.

V *Nástrojích* ve volbě *Otevření nového roku* (viz obrázek) je možno provádět opakovaně s volbou položek, které se mají přenést. Při příštím přenosu se již přenesené položky nenabízejí k přenosu.

### Tiskové sestavy

V záložce *Personalistika* sestava *Mzdový list* přibyla možnost tisku všech pracovních poměrů, jednoho pracovního poměru nebo výběr několika pracovních poměrů a dalších filtrů přes tlačítko .

V sestavě *Evidenční list důchodového pojištění* došlo k rozšíření a k úpravám.


V sestavě *Přehled o výši pojistného a vyplacených dávkách* pro velkou organizaci došlo k úpravám podle současné legislativy.

## Jednoduché účetnictví

---

Po instalaci nových verzí je nutné provést v *Nástrojích* Kontrolu kódu peněžního deníku a následně Kontrolu zaúčtování.

Na horní liště ve volbě  došlo k rozšíření filtru na položky a na hlavičku v peněžním deníku.

Dále došlo ke změně postupu při ručním zadávání účetního dokladu s DPH. V peněžním deníku Vyberte volbu . Zvolte si standardní předkontaci z číselníku standardních předkontací. Poté se otevře okno účetního dokladu. Klikněte na ikonu Vytvoření DPH dokladu a vyplňte daňový doklad. Vše uložte.

### Tiskové sestavy

V sestavě *Peněžní deník – komplet* přibyla možnost tisknout sestavu dle pořadí nebo dle kódu.

V sestavě *Peněžní deník součty* také přibyla možnost tisknout sestavu dle pořadí nebo dle kódu. Dále je možné využít i speciální filtr pro hlavičku nebo pro položky.

---

Pracovníci KELOC CS, s.r.o. Vám přejí mnoho pracovních úspěchů s programem KelWin.

**KELOC CS, s.r.o.**  
Vranovská 3  
614 00 Brno  
tel.: 05 – 4542 6999  
fax: 05 – 4542 6980

